

YASUI

Luftdrivna domkrafter

Hydrauliska domkrafter med luftmotor.

Sveriges populäraste
och mest hållbara
luftdrivna domkrafter
för tyngre fordon



TMC[®]

PartnerAB


www.tmc-partner.se

Amilonsvägen 9, 213 76 Malmö

Telefon: 040 - 670 1570

Manuella garagedomkrafter - hydrauliska

Bra som komplement på verkstaden eller när du inte har tillgång till tryckluft.



(Bilderna kan skilja sig något från produktens verkliga utförande)

TEKNISKA DATA	Kapacitet ton	Hydrauliskt lyft mm	Min sadelhöjd mm	Max sadelhöjd mm	Total längd mm	Total höjd med handtag mm	Total bredd mm	Max ramhöjd mm	Nettovikt kg
MODELL									
YM-130L	1,3	540	130	670	840	1.287	250	150	45
YM-150M	1,5	360	130	490	660	1.210	370	150	40
YM-300M	3,0	480	130	610	1.435	1.230	345	190	75
YM-500M	5,0	410	150	560	1.420	1.215	375	200	110

Växellådsdomkrafter - hydrauliska

Underlättar lyft och inpassning av växellådor och transmissioner.







(Bilderna kan skilja sig något från produktens verkliga utförande)

TEKNISKA DATA	Kapacitet kg	Hydrauliskt lyft mm	Min sadelhöjd mm	Max sadelhöjd mm	Total längd mm	Total höjd mm	Total bredd mm	Sadellutning (grader)			Sadelrörelse i sidled, med och moturs mm	Nettovikt kg
								Framåt	Bakåt	Höger / vänster		
MODELL												
YHMJ-450	450	760	1.080	1.840	730	1.139	950	30	15	-	80	75
YHUJ-800C	800	610	205	815	1.335	315	425	15	10	10	-	70
YHUJ-1500	1500	710	160	870	1.817	260	558	30	15	-	40	135

Luftdrivna garagedomkrafter

Snabba, tystgående, lättmanövrerade - för ett rationellt verkstadsarbete!



Både manuell och luft-driven			Bästsäljaren till Lastvagnsverkstäderna!
1,8 ton	3 ton	5 ton	15 ton
Perfekt även för fält-service			Kan kompletteras med Transporthjul av gummi.
			
YMA-180	YMA-300A	YMA-500	YMA-1500L

(Bilderna kan skilja sig något från produktens verkliga utförande)

TEKNISKA DATA MODELL	Kapacitet ton	Hydrauliskt lyft mm	Min sadelhöjd mm	Max sadelhöjd mm	Total längd mm	Total höjd med handtag mm	Total bredd mm	Max ramhöjd mm	Lyfttid vid 10 bar sek	Lufttryck bar	Luftförbrukning vid 10 bar lit/min	Kompressor effekt kW (hk)	Nettovikt kg
YMA-180	1,8	360	130	490	750	1.050	355	160	35 (utan last), 60 (1,5 ton)	6-10	200	1,5(2)	38
YMA-300A	3,0	480	130	610	1.435	1.230	345	190	50 (utan last), 95 (3,0 ton)	6-10	630	2,2(3)	78
YMA-500	5,0	410	150	560	1.420	1.215	375	200	35 (utan last), 75 (5,0 ton)	6-10	540	2,2(3)	112
YMA-1500L	15,0	475	175	650	1.745	1.420	496	230	60 (utan last), 240 (15,0 ton)	7-10	1800	3,7(5)	235

Luftdrivna universaldomkrafter

För tunga lyft - lastbilar, truckar och entreprenadmaskiner.

20 ton	40 ton
	
YAJ-20B	YAJ-40B

(Bilderna kan skilja sig något från produktens verkliga utförande)

TEKNISKA DATA MODELL	Kapacitet ton	Manuell skruv längd mm	Kolv-rörelse mm	Min sadelhöjd mm	Max sadelhöjd mm	Total längd mm	Total höjd med handtag mm	Total bredd mm	Lyfttid vid 10 bar sek	Lufttryck bar	Kompressor effekt kW (hk)	Nettovikt kg
YAJ-20B	20	105	120	205	430	511	1.430	326	35 (utan last), 120 (20 ton)	6-10	2,2 (3)	46
YAJ-40B	40	75	100	215	390	589	1.442	363	45 (utan last), 200 (40 ton)	6-10	3,7 (5)	65